

ETI Trends

FEBRUARY 2021 No. 10



Economic, Business, Social and Environmental Trends

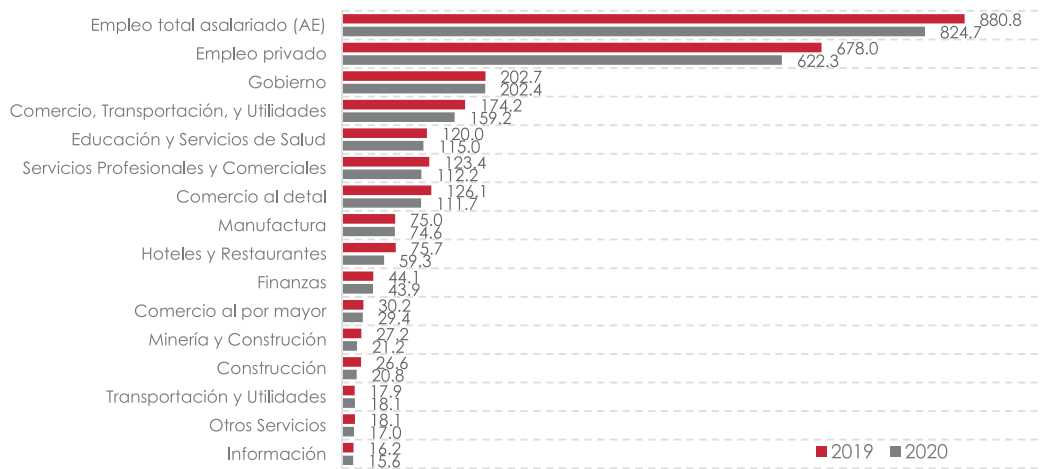
En el año 2020 el empleo privado asalariado registró una pérdida de 55,733 empleos.

¿Cuántos empleos se han perdido durante la Pandemia?

Los datos de empleos privados asalariados para todo el año 2020, permiten hacer ciertas observaciones, llegar a conclusiones, y trazar un balance en cuanto a cual ha sido la dimensión de la pérdida en dichos empleos, y en qué sectores se ha concentrado. El total de estos empleos en el 2020 fue de 824,700, comparado con 880.800 en el 2019. El gobierno, sin embargo, se mantuvo prácticamente sin cambio como se refleja en la Figura #1. En este breve informe hay que diferenciar dos medidas: los empleos perdidos en comparación con el 2019 y los empleos que se perdieron entre febrero y diciembre del 2020, unos 55, 733 y 70,000 respectivamente.

En el año 2020 el empleo privado asalariado registró una pérdida de 55,733 empleos (Figura #2), comparado con el 2019. Aunque hubo un aumento de empleos en el 2019, entre el 2015 y el 2019 el empleo privado asalariado solamente aumentó, en términos netos, unos 2,833 empleos. La pérdida en el 2020 reforzó la tendencia de los cinco años anteriores de pobre desempeño en el mercado laboral, con la excepción del 2019.

Figura 1: Empleo Asalariado en el 2020 y 2019



Fuente: Departamento del Trabajo y Recursos Humanos (2021). Encuesta de Establecimiento. AE = Ajustado Estacionalmente.

Aunque todos los sectores (menos uno) registraron pérdidas en su empleo privado asalariado (Figura #2), éstas se concentraron en tres: Hoteles y Restaurantes, con una reducción de 16,383 empleos, comercio al detalle, con una disminución de 14,417, y Servicios Profesionales y Comerciales (-11,208), seguido de Construcción (-5,875). El empleo en manufactura se redujo en 433. El empleo en el sector de Transportación y Utilidades aumentó en 250.

Al examinar el impacto de la pandemia en los empleos entre febrero y diciembre, el resultado es distinto pues en ese período se perdieron unos 70,000 empleos. Luego de aumentar en 19,900 en mayo y 23,600 en junio, el ritmo de expansión del empleo asalariado privado se fue ralentizando considerablemente en los meses subsiguientes, inclusive con pérdidas de 4,000 empleos en noviembre y en diciembre (Figura #4). Los aumentos registrados entre mayo y octubre (62,500) no fueron suficientes para compensar

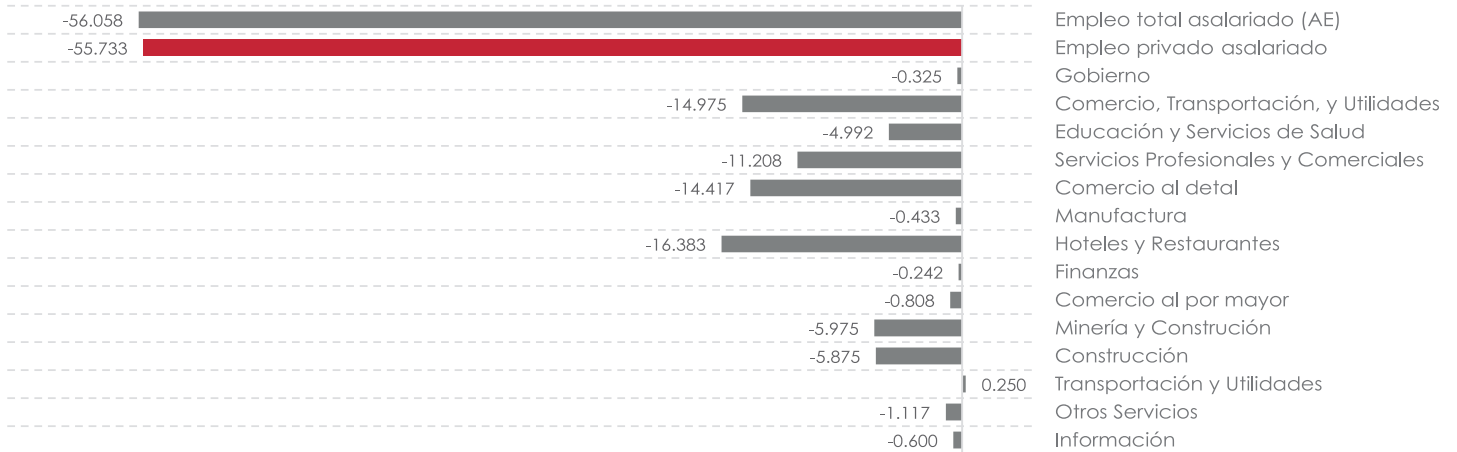
**Estudios
Técnicos
Inc.**
Investigación | Estrategias | Soluciones

Estudios Técnicos, Inc.
 www.estudios tecnicos.com
 787-751-1675
 Ave. Domenech #113,
San Juan PR 00918

por la pérdida neta de empleo asalariado a partir de febrero 2020 de 138,000 empleos, lo que significó una pérdida neta de unos 70,000 empleos desde febrero cuando existían 682,700 empleos y diciembre con 612,900.

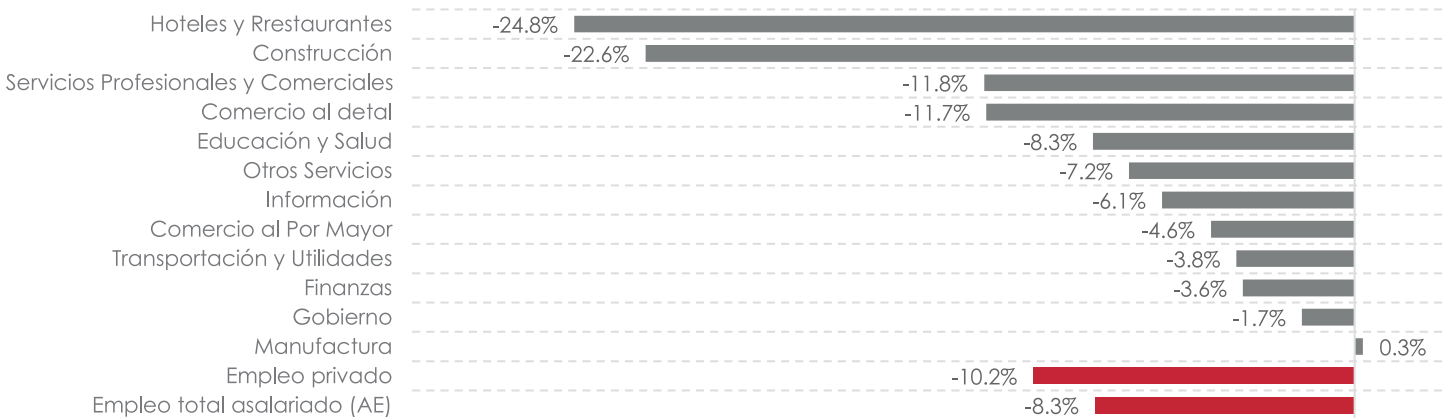
El reto que confronta la economía en el 2021 es el de compensar por esa pérdida en un entorno sumamente difícil, aún si se aprobara el plan del Presidente Biden de un nuevo paquete de ayudas. Un aumento en el salario mínimo incluido en la propuesta de la Administración, posiblemente dificulte la creación de nuevos empleos.

Figura 2: Sectores con las mayores y menores pérdidas en el empleo, 2020



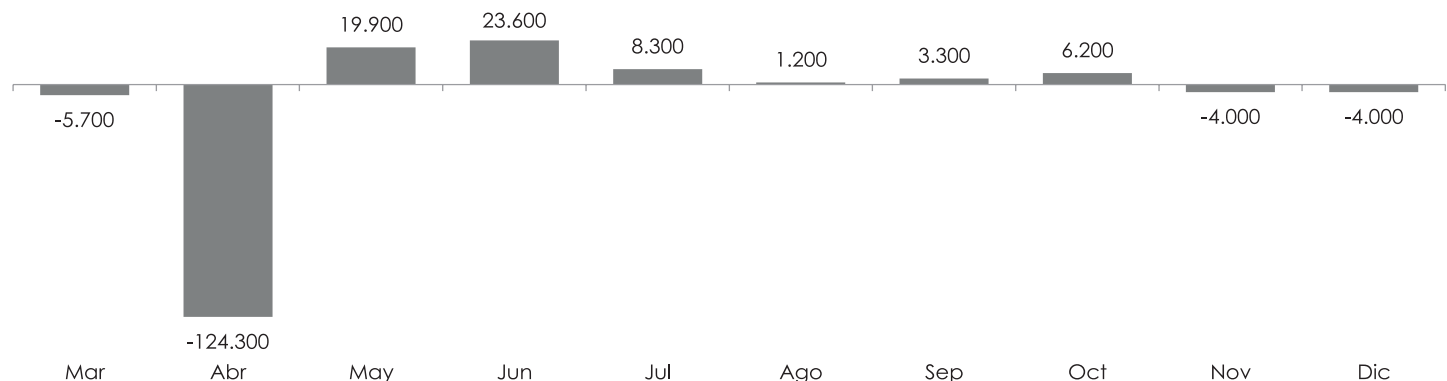
Fuente: Departamento del Trabajo y Recursos Humanos (2021). Encuesta de Establecimiento. AE = Ajustado Estacionalmente.

Figura 3: Pérdidas de empleo en diciembre 2020 respecto a febrero 2020



Fuente: Departamento del Trabajo y Recursos Humanos (2021). Encuesta de Establecimiento.

Figura 4: Cambio mensual en el empleo privado asalariado, marzo-diciembre 2020 (AE)



Fuente: Departamento del Trabajo y Recursos Humanos (2021). Encuesta de Establecimiento. AE = Ajustado Estacionalmente.